

II : COLLECTE SELECTIVE

II.1 : LA COLLECTE

II.1.1 : LE PORTE A PORTE

II.1.1.1 : MARCHES

Le marché passé avec la **société BRANGEON Environnement** pour la Collecte des Déchets Recyclables a pris effet le 2 janvier 2009. Sa durée est de 3 ans renouvelable 4 fois 1 an.

II.1.1.2 : TECHNIQUES

55 communes, 71 732 habitants, sont concernées par la collecte sélective.

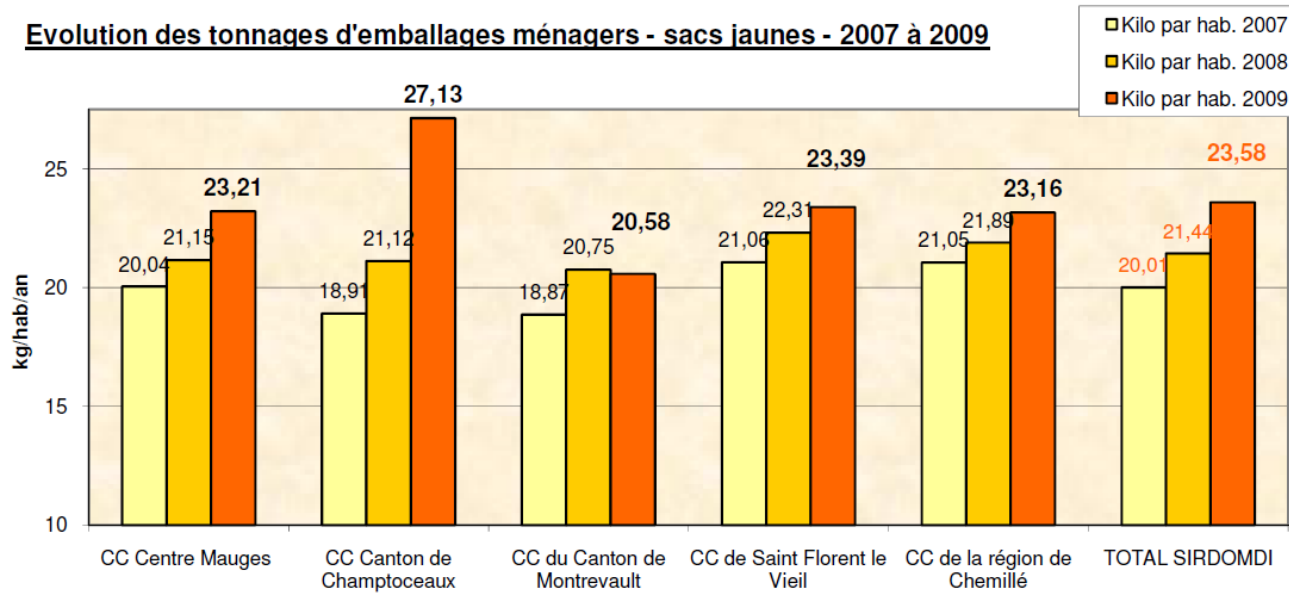
Les sacs jaunes et bleus de collecte sélective sont collectés par deux camions bi-compartmentés. Le ramassage de ces sacs s'effectue indépendamment des sacs d'ordures ménagères.

II.1.1.3 : TONNAGE ANNUEL COLLECTE EN PORTE A PORTE

Tonnage annuel 2009 d'emballages ménagers collectés en sacs jaunes, principalement dans les bourgs et grands hameaux (à l'exception du territoire de Champtoceaux, l'ensemble des habitants disposant de sacs jaunes et bleus pour la collecte sélective).

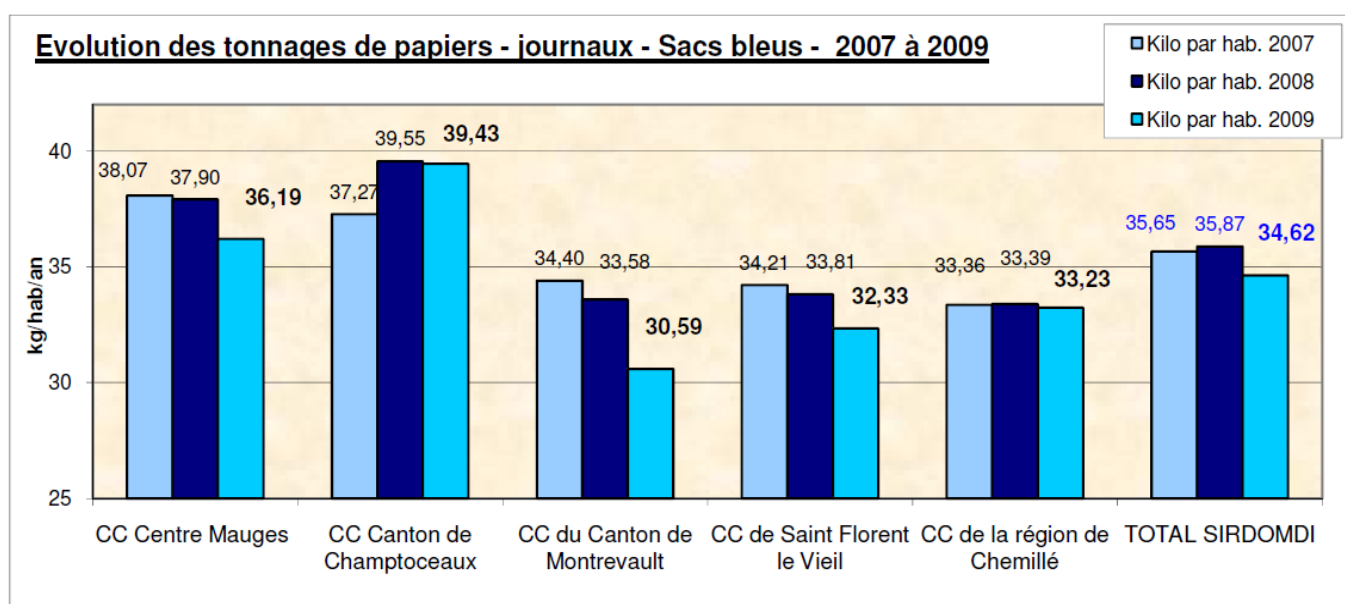
Communautés de communes	Tonnage d'emballages ménagers collectés en sacs jaunes 2009	Kilo par hab. 2009	Tonnage d'emballages ménagers collectés en sacs jaunes 2008	Kilo par hab. 2008	Tonnage d'emballages ménagers collectés en sacs jaunes 2007	Kilo par hab. 2007
CC Centre Mauges	417,93	23,21	380,79	21,15	360,87	20,04
CC Canton de Champtoceaux	391,73	27,13	304,98	21,12	273,13	18,91
CC du Canton de Montrevault	245,05	20,58	247,18	20,75	224,71	18,87
CC de Saint Florent le Vieil	298,72	23,39	284,96	22,31	269,08	21,06
CC de la région de Chemillé	338,23	23,16	319,71	21,89	307,47	21,05
TOTAL SIRDOMDI	1691,66	23,58	1537,62	21,44	1435,26	20,01

Evolution des tonnages d'emballages ménagers - sacs jaunes - 2007 à 2009



Tonnage annuel 2009 de papiers – journaux - revues - magazines collectés en sacs bleus, principalement dans les bourgs et grands hameaux (à l'exception du territoire de Champtoceaux, l'ensemble des habitants disposant de sacs jaunes et bleus pour la collecte sélective).

Communautés de communes	Tonnage de papiers-journaux collectés en sacs bleus 2009	Kilo par hab. 2009	Tonnage de papiers-journaux collectés en sacs bleus 2008	Kilo par hab. 2008	Tonnage papiers-journaux collectés en sacs bleus 2007	Kilo par hab. 2007
CC Centre Mauges	651,53	36,19	682,3	37,90	685,38	38,07
CC Canton de Champtoceaux	569,41	39,43	571,07	39,55	538,16	37,27
CC du Canton de Montrevault	364,32	30,59	399,94	33,58	409,71	34,40
CC de Saint Florent le Vieil	413,04	32,33	431,84	33,81	436,96	34,21
CC de la région de Chemillé	485,26	33,23	487,65	33,39	487,24	33,36
TOTAL SIRDOMDI	2483,56	34,62	2572,8	35,87	2557,45	35,65



II.1.2 : L'APPORT VOLONTAIRE

II.1.2.1 : MARCHES

Les modalités de ce marché sont expliquées au paragraphe II 1.1.1.

II.1.2.2 : TECHNIQUES

Selon l'évolution du nombre d'habitants dans chacune des 55 communes, la population collectée en apport volontaire en 2009, est de 18 238 habitants.

Les déchets ménagers recyclables sont déposés par les habitants des campagnes dans des conteneurs jaunes et bleus.

La fréquence de vidage de ces conteneurs de tri est fonction de leur fréquence de remplissage.

Les habitants du canton de Champtoceaux disposent tous des sacs jaunes et bleus pour la collecte sélective. Ils ne sont donc pas concernés par ces collectes en points d'apport volontaire.

Il n'y a pas de conteneurs à emballages ménagers et à papiers-journaux sur ce territoire.

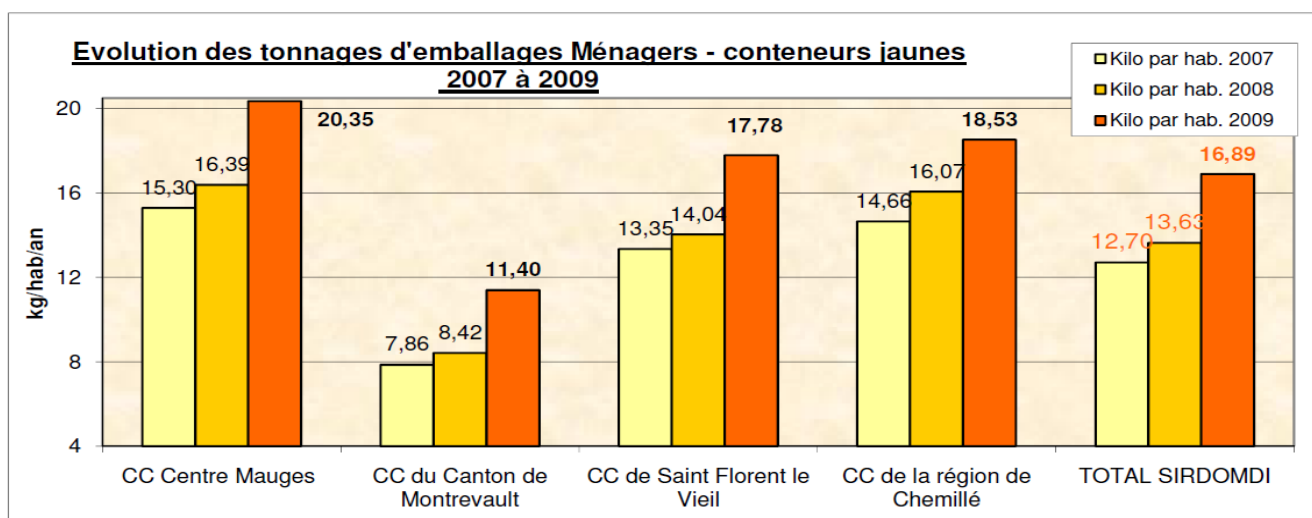
SIRDOMDI

Pour les habitants des bourgs comme pour les habitants des campagnes, le verre est collecté en apport volontaire, dans des colonnes de tri vertes (y compris pour les habitants du canton de Champtoceaux).

II.1.2.3 : TONNAGE ANNUEL COLLECTE EN APPORT VOLONTAIRE

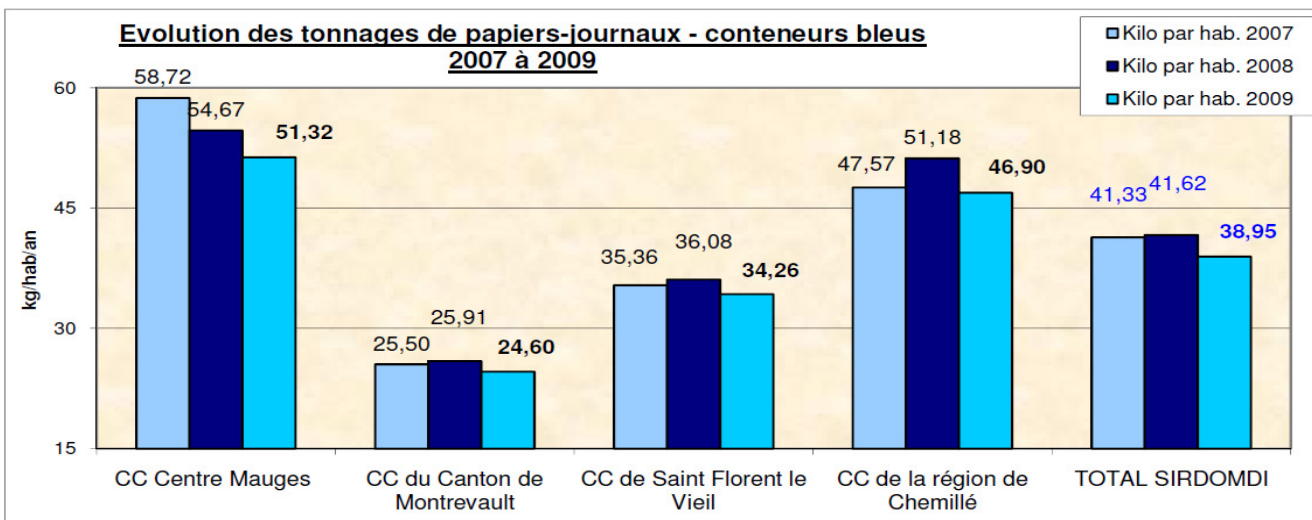
Tonnage annuel 2009 d'emballages ménagers collectés en conteneurs jaunes :

Communautés de communes	Tonnage d'emballages ménagers collectés en conteneurs jaunes 2009	Kilo par hab. 2009	Tonnage d'emballages ménagers collectés en conteneurs jaunes 2008	Kilo par hab. 2008	Tonnage d'emballages ménagers collectés en conteneurs jaunes 2007	Kilo par hab. 2007
CC Centre Mauges	102,6	20,35	82,62	16,39	77,12	15,30
CC du Canton de Montrevault	65,27	11,40	48,21	8,42	45,02	7,86
CC de Saint Florent le Vieil	96,23	17,78	75,96	14,04	72,24	13,35
CC de la région de Chemillé	105,00	18,53	91,07	16,07	83,07	14,66
TOTAL SIRDOMDI	369,10	16,89	297,85	13,63	277,44	12,70



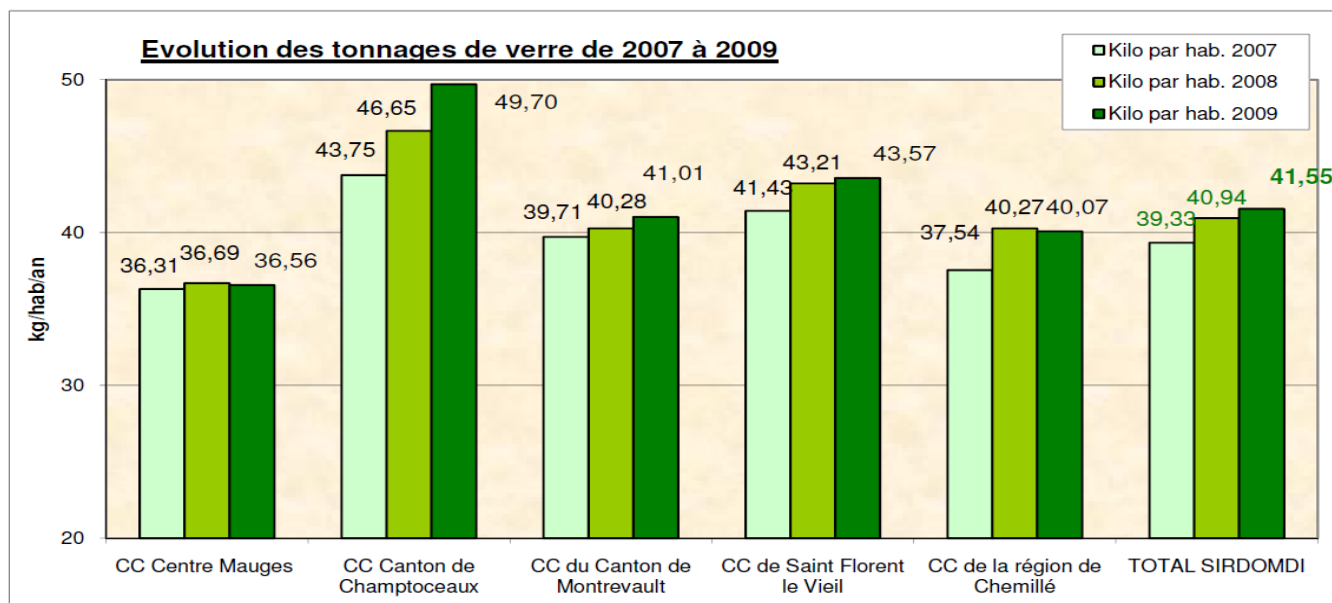
Tonnage annuel 2009 de papiers – journaux - revues - magazines collectés en conteneurs bleus :

Communautés de communes	Tonnage de papiers-journaux collectés en conteneurs bleus 2009	Kilo par hab. 2009	Tonnage de papiers-journaux collectés en conteneurs bleus 2008	Kilo par hab. 2008	Tonnage papiers-journaux collectés en conteneurs bleus 2007	Kilo par hab. 2007
CC Centre Mauges	258,77	51,32	275,63	54,67	296,06	58,72
CC du Canton de Montrevault	140,9	24,60	148,38	25,91	146,06	25,50
CC de Saint Florent le Vieil	185,37	34,26	195,23	36,08	191,33	35,36
CC de la région de Chemillé	265,8	46,90	290,03	51,18	269,56	47,57
TOTAL SIRDOMDI	850,84	38,95	909,26	41,62	903,00	41,33



Tonnage annuel 2009 de Verre collecté en conteneurs :

Communautés de communes	Tonnage de verre collecté 2009	Kilo par hab. 2009	Tonnage de verre collecté 2008	Kilo par hab. 2008	Tonnage de verre collecté 2007	Kilo par hab. 2007
CC Centre Mauges	842,54	36,56	845,51	36,69	836,84	36,31
CC Canton de Champtoceaux	717,69	49,70	673,62	46,65	631,78	43,75
CC du Canton de Montrevault	614,4	41,01	603,33	40,28	594,83	39,71
CC de Saint Florent le Vieil	750,85	43,57	744,62	43,21	713,91	41,43
CC de la région de Chemillé	812,39	40,07	816,31	40,27	760,97	37,54
TOTAL SIRDOMDI	3737,87	41,55	3683,38	40,94	3538,32	39,33



Bilan des tonnages collectés en collecte sélective et ordures ménagères de 2006 à 2009 :

